

















LEGENDA MATERIÁLŮ

STÁVAJÍCÍ KCE REGULAČNÍ ZDI		NOVÉ KCE REGULAČNÍ ZDI		NOVÉ KCE KOMUNIKACE			
	TERÉN		HLAVA ZDIVA - MONOLITICKÝ ŽB		ŠTĚRKODRŤ ŠD _A 0/63 G _E	A	DLAŽBA, ŽULOVÁ KOSTKA 65x65 MM, DO OBLOUKU
	ZÁKLADOVÉ ZDIVO Z PROKLÁDANÉHO BETONU		NADZÁKLAD. ZDIVO OBKLADNÍ Z LOMOVÉHO KAMENE, DOPLNĚNÍ		SMĚS STMELENÁ CEMENTEM SC;0/32; C _{5/6}	B	DLAŽBA, ŽULOVÁ KOSTKA 65x65 MM, BORDURA
	NADZÁKLADOVÉ ZDIVO OBKLADNÍ Z LOMOVÉHO KAMENE		POVĚTRNOSTNĚ ODOLNÁ VYSOKOPEV. OCEL COR-TEN A588, A847		LOŽE Z KAMENNÉ DRTI fr. 4/8 L	C	DLAŽBA, ŽULOVÁ KOSTKA 80x80 MM, ŘÁDKOVÁ
	NADZÁKLADOVÉ ZDIVO RUBOVÉ Z LOMOVÉHO KAMENE		ZÁSYP, ŠTĚRKODRŤ		DLAŽBA, ŽULOVÁ KOSTKA	D	DLAŽBA, ŽULOVÁ KOSTKA 100x100 MM, DO OBLOUKU
	VÝPLŇOVÉ ZDIVO Z PROSTÉHO BETONU		DŘEVO			E	DLAŽBA, ŽULOVÁ KOSTKA 100x100 MM, LINIE-ROZHRAŇÍ
	HLAVA ZDIVA Z PROSTÉHO BETONU					F	DLAŽBA, ŽULOVÝ OBRUBNÍK 120x500 MM/250 MM
	BOURANÉ KCE						

